

# FSCAudit

---

Webbasiertes FSC-Monitoring im  
Staatswald Rheinland-Pfalz



**Landesforsten**

Rheinland-Pfalz

Wald. Werte. Wahren.



# Tutorial für Auditoren

# Arbeiten mit der **FSC**Audit-App



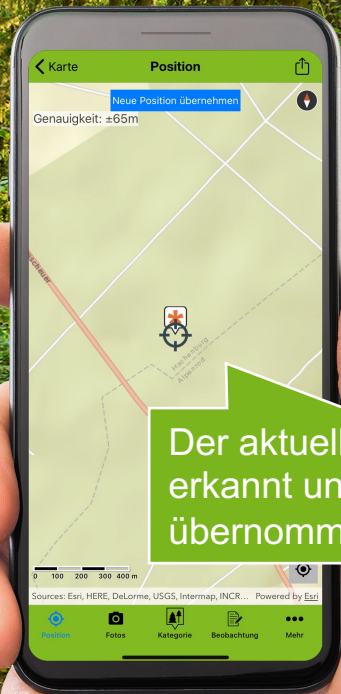
Melden Sie sich mit Ihren Zugangsdaten an.

Hier können Sie eine neue Meldung anlegen.

# Neue Meldung



Nur wenn der Standort abweicht, verschieben Sie die Karte manuell und übernehmen die neue Position.



Der aktuelle Standort wird erkannt und automatisch übernommen.



# Neue Meldung

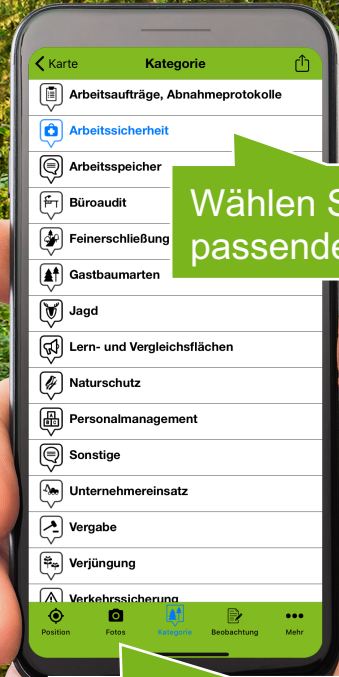


Der aktuelle Standort wird erkannt und automatisch übernommen.

Dokumentieren Sie Ihre Feststellung mit Fotos.



# Neue Meldung



Wählen Sie eine passende Kategorie.

Dokumentieren Sie Ihre Feststellung mit Fotos.



# Neue Meldung



Die Tastaturanzeige können Sie mit Wischen nach unten wieder ausblenden.



Der Text lässt sich auch einfach per Spracheingabe einfügen.

The image shows a hand holding a smartphone displaying a mobile application interface for reporting an observation. The screen shows a form titled 'Beobachtung' with the following fields and content:

- Titel:** Mangelhafte Sicherheitskleidung
- Beschreibung:** Die Schnitzschutzhose weist große Risse auf.
- Major CAR:** (Dropdown menu)
- Gruppenmitglied:** (Dropdown menu)
- Feststellung:** Die Hose muss schnellstmöglich ersetzt werden.
- Teilnehmer:** Eingabe Teilnehmer ...

At the bottom of the screen, there is a navigation bar with icons for 'Position', 'Fotos', 'Kategorie', 'Beobachtung', and 'Mehr'.

Wählen Sie eine passende Kategorie.

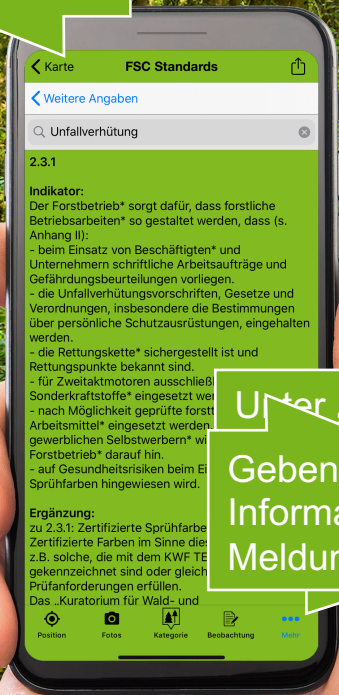
Geben Sie hier die Informationen zur Meldung ein.





# Neue Meldung

Über „Karte“  
gelangen Sie zurück  
zum Startbildschirm.



Unter „Mehr“ ordnen Sie Ihre  
Geben Sie hier die  
Informationen zur  
Meldung ein.

Indikator  
auch nach



# Neue Meldung



Hier können Sie sich die Liste der Meldungen anzeigen lassen.

Unter „**Mehr**“ ordnen Sie Ihre Meldung einem FSC-Indikator zu. Sie können dort auch nach Stichworten suchen.



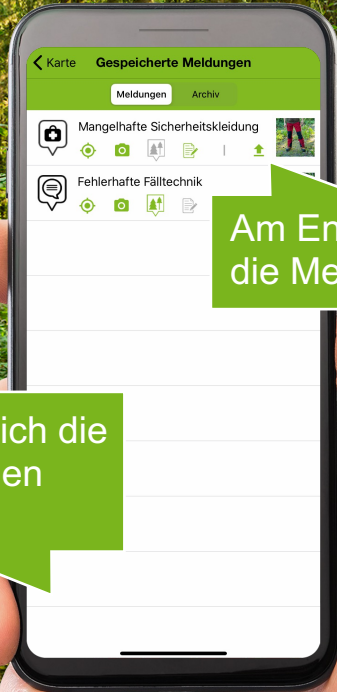
# Neue Meldung



Für den Upload ist eine Internetverbindung erforderlich.

Wenn die Angaben zur Meldung unvollständig sind, ist kein Upload möglich (**icon rot**).

Sehen Sie sich die Meldungen an.



Am Ende laden Sie die Meldung hoch.



# Arbeiten im Portal



# Meldungen bearbeiten

Im Portal finden Sie Ihre Meldungen und können diese bearbeiten.

The screenshot displays the FSCAudit Rheinland-Pfalz portal interface. At the top, the navigation bar includes 'FSCAudit Rheinland-Pfalz', 'Meldungen meiner Gruppe', 'Auditor', and 'Abmelden'. The main content area features four summary cards: 'Alle aktuellen CARs' (11), 'Alle aktuellen Beobachtungen' (32), 'Aktuelle CARs meiner Organisation' (0), and 'Aktuelle Beobachtungen meiner Organisation' (0). Below these is a 'Karte' section and a 'Meldungen' list. The first report is titled 'Mangelhafte Sicherheitskleidung' with a description: 'Die Schnittschutzhose des Forstwertes ist alt und weist große Risse auf. Die Hose muss umgehend ersetzt werden.' The report is marked as 'Majör CA' and 'Zuständig: Speer, Fritz'. A right-hand sidebar contains a 'Filter' section with various dropdown menus for 'Sortierung', 'Jahr des Audits', 'Art des Audits', 'Typ der Feststellung', 'Geltungsbereich', 'Status', 'Forstamt', 'Kategorie', 'Zuständig', and 'Wiedervorlage bis'. A left-hand sidebar lists administrative options like 'Gruppen', 'Organisationen', and 'Informationssysteme'.

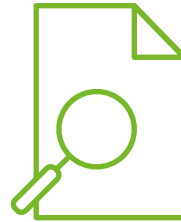

# Meldungen bearbeiten

The screenshot shows a web application interface for reporting and editing safety issues. The interface is divided into several sections:

- Header:** FSC-Monitoring Landesforsten Rheinland-Pfalz. Navigation links: Startseite, Administration, Mängelmelder. Current report: Meldung 606133: Mangelhafte Sicherheits... Actions: Details bearbeiten, PDF herunterladen, Archivierung aufheben, Weitere Aktionen.
- Message:** Bitte beachten Sie, dass diese Meldung für Bürger momentan nicht sichtbar ist. E-Mail Benachrichtigungen wie z.B. bei Statuswechsel werden trotzdem an die Bürger versendet.
- Form Fields:**
  - Major CAR | Hachenburg** (with edit icon)
  - Ort, Datum, Teilnehmer** (with edit icon)
  - Kategorie:** Arbeitssicherheit
  - Status:** Entwurf
  - Zuständig:** Spätes Fritz (FSC-Gruppenleitung, Landesforsten RLP)
  - Erfasser:** Anonymisiert
  - Frist am:** keine
  - Wiedervorlage am:** keine
  - Teilnehmer:** (with edit icon)
  - Datum des Audits:** 10.09.2020
  - Uhrzeit:** (with edit icon)
  - Beschreibung:**
    - Mangelhafte Sicherheitskleidung** (with warning icon)
    - Anonymisiert** stellte diese Anfrage am 10.09.2020.
    - Interview mit dem Forstwirten des Unternehmers. Die Schrittschutzhose des einen Forstwirten ist alt und weist große Risse auf.
  - Feststellung:** (with edit icon)
  - Normative Referenz:** (with edit icon)

**Callout Box:** Über das Stift-Icon können in den verschiedenen Reitern Änderungen vorgenommen werden.

# Freigabe und Weiterleitung durch Gruppenleitung



Die Gruppenleitung prüft die Meldungen und leitet diese an die entsprechenden Gruppenmitglieder weiter.

Die Gruppenmitglieder ergreifen die erforderliche Maßnahmen und dokumentieren diese im Portal.

Über die Gruppenleitung kommt das bearbeitete CAR zurück zum Auditor.

# Bewertung der Maßnahmen

Bewertung der durchgeführten Maßnahmen



CAR zurückweisen



CAR verlängern

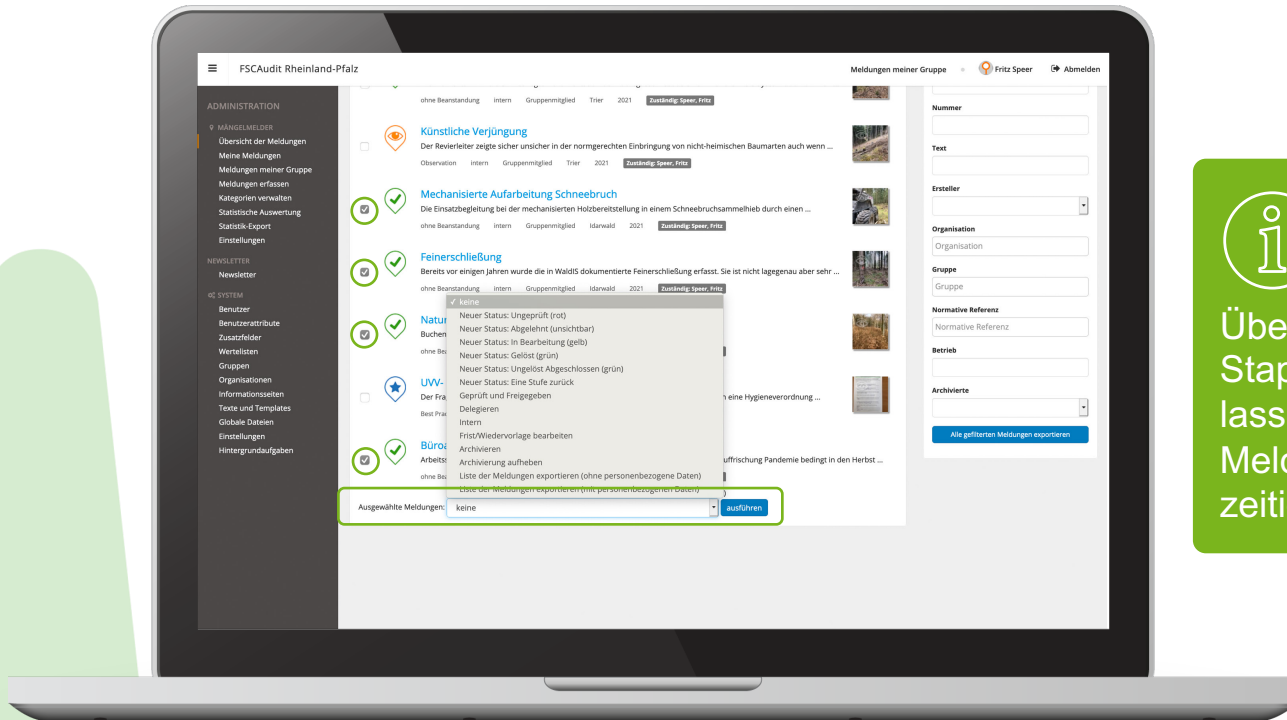


CAR schließen

Jetzt bewerten Sie die  
Maßnahmen und geben die  
entsprechende Rückmeldung.



















# Tipps



Über die Stapelverarbeitung lassen sich mehrere Meldungen gleichzeitig anpassen.

# Icons

	Major CAR	Minor CAR	Beobachtung	Best Practice	ohne Beanstandung
Entwurf					
vollständig erfasst und freigegeben					
eröffnet					
Prüfung durch Gruppenleitung					
zur Schließung					



Die verschiedenen Icons und Farben ermöglichen einen schnellen Überblick über die Meldungen und deren Status.

