

Informationsveranstaltung zum Neugutachten „Marburg Lahnwehr Grüner Wehr – Untersuchungen zur Standsicherheit“

Teilnahme Informationen

Zeit: Montag, 23. November 2020, 17 bis 19 Uhr

Teilnahme über:

<https://marburg.webex.com/marburg/onstage/g.php?MTID=e96152429034e839e29c23378bd8fad3d>

Meeting-Kennnummer: 175 504 9160

Passwort: Wehr

Beitritt über Telefon:

Ein Beitritt über Telefon ist unter folgender Telefonnummer möglich: +49-619-6781-9736

Geben Sie anschließend die Meeting-Kennnummer **175 504 9160** ein und bestätigen diese mit **#**. Sie besitzen keine Teilnehmer-Nummer. Geben Sie daher nochmals **#** ein.

Telefonischer Support während der Veranstaltung unter: 0176 18201484

Technik-Leitfaden: Cisco WebEx

1. So treten Sie der Konferenz bei

- Sofern vorhanden: Kopfhörer mit Mikrofon anschließen
- Der Konferenz über den Link aus der E-Mail oder auf Seite 1 dieses Dokuments beitreten (Klick auf den Link).
- Geben Sie bitte Ihren vollständigen Namen sowie Ihre E-Mail Adresse und das Passwort aus der E-Mail bzw. von Seite 1 dieses Dokuments an.

Jetzt dem Event beitreten

Geben Sie für den Beitritt zu diesem Event folgende Informationen an.

Vorname:

Nachname:

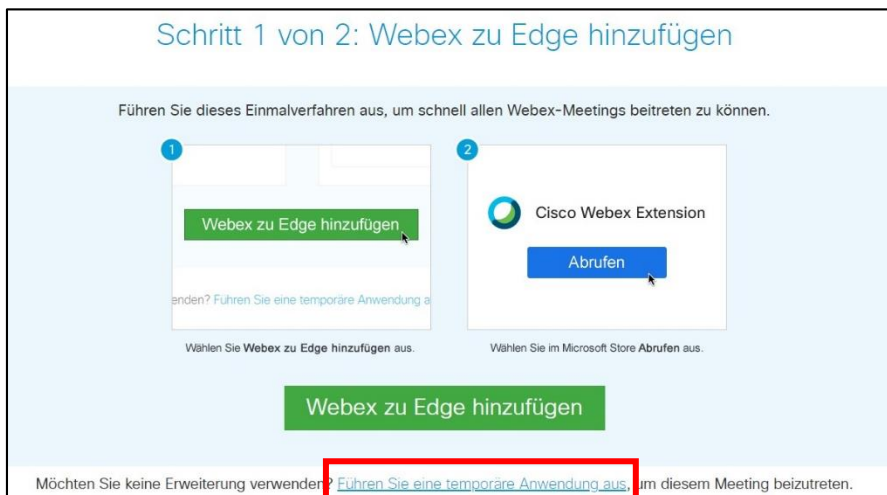
E-Mail-Adresse:

Event-Passwort:

- Mit Klick auf „Jetzt beitreten“ oder „Per Browser beitreten“ beitreten.



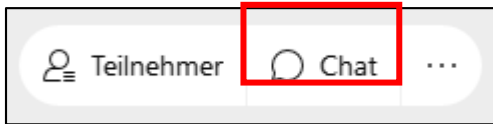
- Wenn Sie die WebEx-App installiert haben, auf „Führen Sie eine temporäre Anwendung aus“ klicken, oder Erweiterung für Ihren Browser hinzufügen.



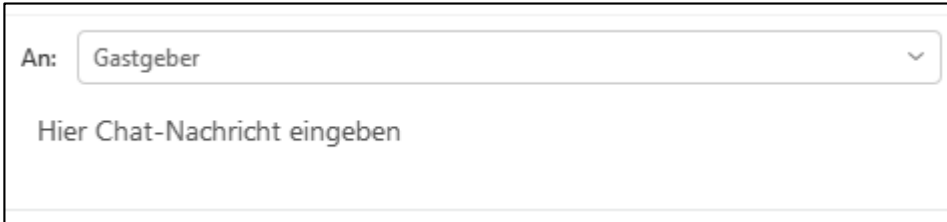
2. Sich beteiligen: Sie wollen eine Frage stellen?

Option 1: Ihre Nachricht wird durch den Gastgeber an die Moderation übermittelt

- Öffnen Sie den Chat.



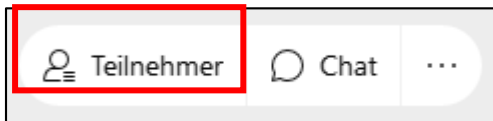
- Wählen Sie „An: Gastgeber“ und schreiben Ihre Nachricht in den Chat.





- Ihre Nachricht wird durch den Moderator in die Diskussion eingebracht.

Option 2: Sie stellen selbst Ihre Frage über Ihr Mikrofon

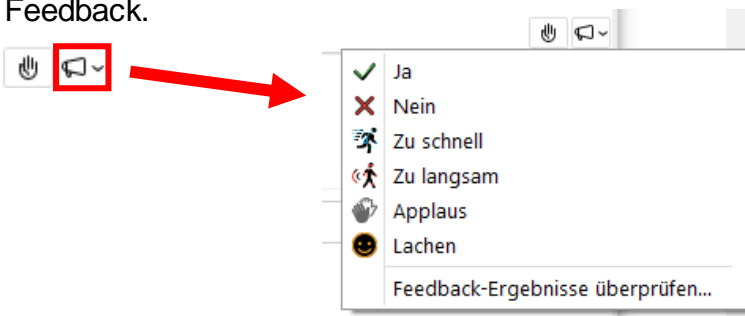
- Teilnehmerleiste öffnen



- Klick auf die Hand für die Hand-hebe-Funktion (unteres Ende des Fensters, rechts).  

- Sie werden aufgerufen und freigeschaltet.

- Wie bei einer Veranstaltung in der analogen Welt wollen Sie Feedback geben? Auch das können Sie in WebEx. Klicken Sie dazu auf den Lautsprecher rechts neben der Hand-hebe-Funktion und klicken auf Ihr Feedback.



3. Weitere Hinweise

- Tragen Sie Kopfhörer! So hört man sich gegenseitig viel besser und es hilft akustische Rückkopplungen zu vermeiden. Viele Kopfhörer verfügen über ein eingebautes Mikrofon, das sehr gut für Videokonferenzen geeignet ist.
- Zum Beenden der Videokonferenz klicken/tippen Sie auf das rote Symbol mit dem Kreuz und bestätigen die Aktion.

Notfallkontakt, falls etwas nicht funktioniert:

Sebastian Heidrich, Tel.: 0176 18201484

**Wir wünschen Ihnen eine spannende Veranstaltung
und gute Ergebnisse!**

